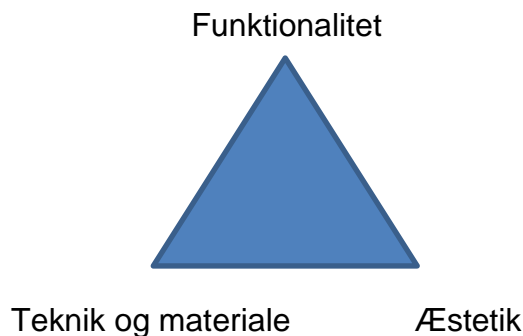


Valgfag H&D. 3 kurser til underviseren, der vil være klædt godt på!

Du kan vælge det, du synes er mest spændende, eller det du mest brug for – et eller flere, som du finder bedst!

Når man skal føre sine elever til eksamen i valgfaget H&D, skal man selvfølgelig kende reglerne for selve eksamensafviklingen – det gør de fleste undervisere. Men hvor på progressionstrappen er du? – og hvor er dine elever?– Hvordan er det tekniske niveau, hvordan er materialekendskabet, hvordan er progressionsniveauet? Er du selv og dine elever lige godt kvalificeret i alle fagets forskellige områder?



Her opslås 3 kurser - et i tekstil, et i træ og et i metal, der indenfor hvert deres område giver dig mulighed for at arbejde praktisk med de problemfelter og de tekniske og materialemæssige færdigheder eleverne skal kende til, for at det kan blive en god eksamen i H&D.

14. september:

Med træ fokus – En dag uden søm og skruer – men fokus på funktionalitet, forarbejdning og æstetik.

Instruktør: Uffe Bøgelund Bjerre

Pris: Medlemmer kr: 700,- / Ikke medlemmer kr: 900,-

Sted: Tjørnegårdsskolen, Hyrdehøj 3, 4000 Roskilde

Tid: 9:30 – 15:30 Morgenbrød og kaffe fra kl. 9:00

26. oktober:

Med tekstil fokus - Tekstile detaljer og finish på valgholdet

Instruktør: Irene Egeskov Andersen

Pris: Medlemmer kr: 700,- / Ikke medlemmer kr: 900,-

Sted: Tjørnegårdsskolen, Hyrdehøj 3, 4000 Roskilde

Tid: 9:30 – 15:30 Morgenbrød og kaffe fra kl. 9:00

2. november:

Med metal fokus – Sorte fingre – teknik og materiale

Instruktør: Bent Illum

Pris: Medlemmer kr: 600,- / Ikke medlemmer kr: 800,-

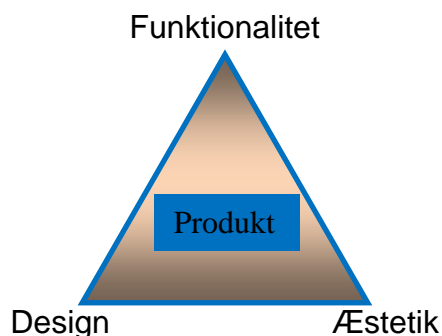
Sted: Tjørnegårdsskolen, Hyrdehøj 3, 4000 Roskilde

Tid: 9:30 – 15:30 Morgenbrød og kaffe fra kl. 9:00

Husk at medbringe madpakke og godt humør

Alle 3 kurser tilmeldes hver for sig på www.håndværkogdesign.dk

Arbejde med grundlæggende teknikker og værktøjer. En dag uden søm og skruer.



Der vil blive taget udgangspunkt i 4 forskellige aktiviteter, der skal træne og udvikle den enkeltes håndværksmæssige kompetencer inden for træområdet. Der vil blive arbejdet med håndredskaber og –værktøj og kun med maskiner i mindre omfang. På dagen vil der blive præsenteret følgende aktiviteter, der alle har været på programmet på valgholdet på Bakkevejens Skole i Bramming.

Børstenbinding – en kulturteknik.

Du lærer at lave en børste med hestehår fra starten til den færdige børste. Hvilke teknikker og værktøjer man skal anvende.



Kurveflet med peddigrør på fast bund - kulturteknik. Grundlæggende fletteteknikker og udformning af fast bund.



Alle 3 kurser tilmeldes hver for sig på www.håndværkogdesign.dk

Mindre kasse med flere rum. Samling med synlige/usynlige dyvler.



Arbejde i kokos. Lav et halssmykke/vedhæng.

Fra den rå kokosnød til det færdige produkt.



Fra fagets formål:

Stk. 2. Eleverne skal i arbejdet med håndværk og design lære at forstå samspillet mellem idé, tanke og handling frem til et færdigt produkt. Gennem praktiske håndværks- og designprocesser skal eleverne lære at arbejde undersøgende, problemløsende og evaluerende, så en kreativ, innovativ og entreprenant tilgang fremmes. Eleverne skal såvel individuelt som i samarbejde gennem stillingtagen og handling opnå tillid til egne muligheder og opleve glæde ved at arbejde med hænderne.

Underviser: Uffe Bøgelund Bjerre

Alle 3 kurser tilmeldes hver for sig på www.håndværkogdesign.dk

Tekstile detaljer og finish på valgholdet

Undervisningen på valgholdet går mere i dybden. Detaljer som lynlåse, knapper og knaphuller, isyning af foer, sammensyning af et rundt og et lige stykke stof kan alle være med til, at elevens arbejde opnår en højere kvalitet, både funktionelt og æstetisk. En anden vigtig faktor for at opnå flot finish, er pressearbejdet undervejs i syprocessen.

På kurset vil vi arbejde med en selvvalgt designopgave, hvori disse elementer indgår. Vi vil også arbejde med strækstof og hvilke syteknikker der kræves, for at sy i disse materialer. Andre materialer, der kan bearbejdes med en symaskine, kan indgå i kurset. Med dette afsæt på valgholdet, får eleverne flere muligheder i deres "værktøjskasse", som de kan inddrage til opgaveløsningen til prøven.

Medbring symaskine med diverse trykfødder (lynlåsfod, knaphulsod) og gerne betjeningsvejledningen, diverse stoffer og tråd, der passer til. en eller flere lynlåse samt knapper, samt alm. sygrej som knappenåle, målebånd, osv.

Underviser: Irene Egeskov Andersen



Sorte fingre Teknik og materialekendskab i metal

Når der undervises på et valg hold i H&D er der mange ting at tage hensyn til f.eks.:

Stk. 2. Gennem praktiske håndværks- og designprocesser skal eleverne lære at arbejde undersøgende, problemløsende og evaluerende, så en kreativ, innovativ og entreprenant tilgang fremmes ----- og opleve glæde ved at arbejde med hænderne.

Stk. 3. Eleverne skal gennem håndværk og design opnå forståelse for materiel kultur i elevernes hverdag og i forskellige kulturer og tidsperioder.

Ovennævnte er noget af det som eleverne bliver bedømt i til afgangsprøven – også i metalområdet. Og hvordan er så lige: Forståelse for materiel kultur i hverdagen?

Nå ja. Hvordan loddes denne her lige, hvordan bukkes man fladt eller rundt, er det her plade eller stangmateriale, hvordan bores der lige i tyndt metal og er boring i tykt metal det samme, hvad er nitning, hvordan banker man metaller op, hvad er udglødning, hvordan laves et 4 mm gevind, hvad er hærkning? Der er et væld af spørgsmål, der kan poppe op i hverdagskulturen.

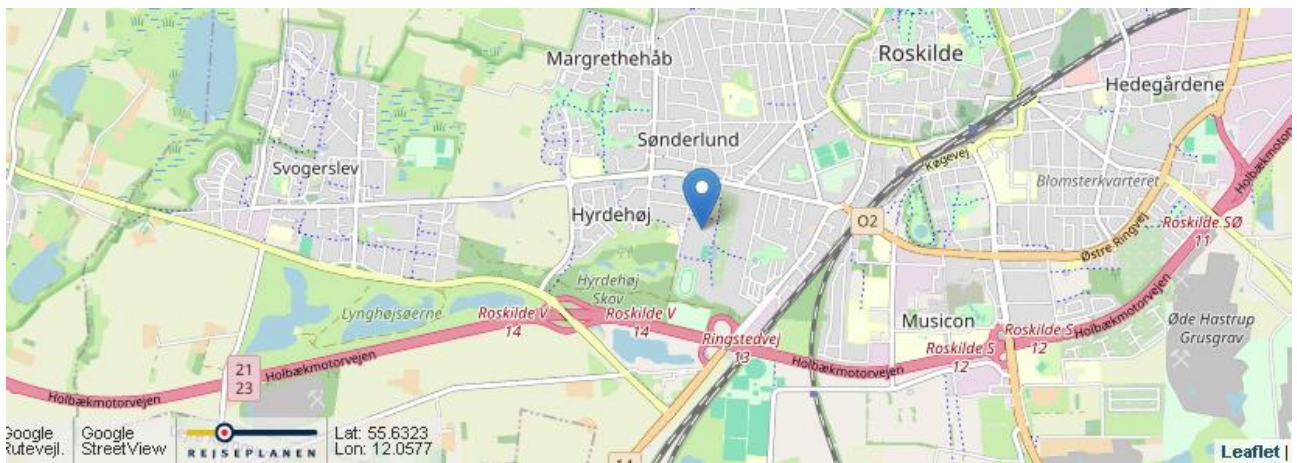
På dette kursus vil der blive mulighed for at arbejde med forskellige metaller som aluminium, zink, messing og jern. Der vil blive mulighed for at bearbejde materialer på forskellige måder som f.eks. savning, klipning, filing, fladbukning, rundbukning, stukning og snoning. Der vil blive mulighed for at arbejde med samlingsformer som f.eks. lodning, nitning, gevind.

Der vil blive mulighed for at arbejde med de her nævnte materialer og teknikker gennem de oplæg og forlæg, der vil forekomme på kurset.

Det er væsentligt at nå det rette niveau på progressionsstigen så det bliver muligt at kunne videregive erfaringerne til eleverne.

Underviser: Bent Illum





Tjørnegårdsskolen, Hyrdehøj 3, 4000 Roskilde

Mere info: bent.illum@gmail.com Tlf: 2213 4496

Alle 3 kurser tilmeldes hver for sig på www.håndværkogdesign.dk